



Dienst Risicobeheersing

Uw brief van:
Uw kenmerk:

Ons kenmerk: **0000664/002//7032**
Datum:

Bijlage(n):

Telefoon Onthaal: 02/524.95.83
Fax : 02/524.96.03

Pentagon Plastics N.V.
Venecoweg 37
9810 Nazareth

Betreft: Aanvraag tot verlenging van toelating, tot wijziging van samenstelling en tot uitbreiding van toepassing voor het product Steridex

Geachte mevrouw,
Geachte meneer,




In bijlage gaat de gevraagde toelating. Deze toelating is geldig tot 01/09/2006. Op die datum moeten alle partijen van het product Steridex in België uit markt zijn genomen.

Deze toelating kan maximum geldig zijn tot september 2006 gezien de werkzame stof “bariummetaboraat” niet werd genotificeerd in het kader van het herzieningsprogramma op Europees niveau.

Hoogachtend,

De Inspecteur-directeur van het leefmilieu,

R. HUYSMAN.

Documentnaam: G:\DG5\Risk_management\Correspondance HEMMIS\Biocides\Volledige toelating\toelating nr 1387B (prol + mod usage + mod comp SNA).doc		
Contactpersoon:	Lucrèce Louis	
E-mail:	lucrece.louis@health.fgov.be	
Tel.:	02/524.95.832C36/25	
Kantoor:		
		
		



TOELATINGSAKTE

(verlenging, uitbreiding van toepassing en wijziging van samenstelling niet-werkzame stoffen)

Gelet op de aanvraag ingediend op: 18/05/2004

Gelet op het advies van de Hoge Gezondheidsraad:

De Minister van Leefmilieu beslist:

§1. Het biocide :

Steridex is toegelaten met toepassing van het artikel 8, §1 van het koninklijk besluit van 22 mei 2003 betreffende het op de markt brengen en het gebruiken van biociden.

Deze toelating geldt tot 1/09/2006. Op die datum moeten alle partijen van het product Steridex in België uit markt zijn genomen.

Onverminderd hetgeen daaromtrent in de reglementering betreffende de bestrijdingsmiddelen is bepaald, moeten de samenstelling, de vorm en de fysische toestand van het middel alsmede zijn chemische en fysische eigenschappen overeenkomen met de in of bij de toelatingsaanvraag verstrekte gegevens.

§2. De aanduidingen opgelegd door artikel 40, §1 van het koninklijk besluit van 22 mei 2003 moeten op elke verpakking voorkomen :

Daaronder moeten de hiernavolgende aanduidingen overgenomen worden zoals zij in deze akte staan:

- Naam en adres van de natuurlijke of rechtspersoon die de toelating heeft verkregen:

Pentagon Plastics N.V.
Venecoweg 37
9810 Nazareth

- Handelsbenaming van het product: Steridex

- Toelatingsnummer: 1387B



- Doel waarvoor het product bestemd is: Bactericide en fungicide
- Vorm waaronder het wordt aangeboden: Gebruiksklare verf
- Gehalte aan en aanduiding van elk werkzaam bestanddeel :

bariummetaboraat monohydraat (CAS 13701-59-2) : 9,6%

- Gebruik waarvoor het product toegelaten is:

Productsoort 7 Uitsluitend toegelaten voor gebruik als schimmel- en bacteriewerende oppervlaktecoating voor binnen- en buitentoepassingen in gebouwen. Het toepassingsgebied omvat muren en plafonds in de voedings- en farmaceutische nijverheid, operatiekwartieren, hygiënische ruimten, badkamers, ... Het product kan zowel door het grote publiek als door de professionele gebruikers worden toegepast.

- Andere aanduidingen :

S 2	Buiten bereik van kinderen bewaren
S 13	Verwijderd houden van eet- en drinkwaren en van diervoeder
S 20/21	Niet eten, drinken of roken tijdens gebruik
S 23	Sputnevel niet inademen
S 46	In geval van inslikken onmiddellijk een arts raadplegen en verpakking of etiket tonen

§3. De inhoud van de gebruiksaanwijzing moet overeenkomen met hetgeen hieronder is vermeld. Het is evenwel niet verplicht alle daarin opgenomen toepassingen te vermelden.

Gebruiksaanwijzing:

Het aanbrengen

1. Verwijder olie of vet met detergent en water : uitbloeiingen en losse deeltjes met staalborstel. Zorg ervoor dat alle te behandelen oppervlakken proper en droog zijn. Schimmel dient eerst afgestoken te worden tot men een proper oppervlak krijgt en dan behandeld met PP Biowash (volg instructies op bus). Laat drogen en ga verder als volgt.
2. Breng de geschikte primer aan en laat drogen.



Directoraat-generaal Leefmilieu

3. Roer de Steridex grondig om en breng de eerste laag aan. Indien u een kwast gebruikt, strijk dan in één enkele richting. Laat doordrogen (4-24 u, afhankelijk van de weersomstandigheden). Bij twijfel kunt u best met een natte vinger over het oppervlak wrijven; als er zich een melkachtige vloeistof vormt, is het drogen nog niet volledig. Laat dan verder drogen zoals nodig is.
4. Breng de tweede laag aan waarbij met de kwast gestreken wordt in een richting loodrecht op die van de eerste laag. De tweede laag dient binnen de 7 dagen volgend op het aanbrengen van de eerste laag te gebeuren. Indien dit niet kan, zie paragraaf "Overschilderen van Steridex" : (Technische Gegevens). Bij zeer hoge temperaturen maximaal 4 dagen wachten om het beste resultaat te bekomen.
5. Gebruik, om overal tot een even dikke laag te komen, voor iedere laag een licht verschillende kleur Steridex.

!! De toepassingswijze door **bespuiten** mag **enkel** worden uitgevoerd door **professionele gebruikers**

Dekvermogen

1 liter zal maximaal 3,6 m² per laag dekken.

Twee lagen zijn steeds vereist.

Ruwe, poreuze of oneffen oppervlakken zullen het dekvermogen verminderen.

Gereedschap

KWASTEN : Een brede kwast met lang, zacht nylonhaar geeft het beste resultaat.

* Natte Steridex kan weggewassen worden met water. Aangedroogde Steridex kan verwijderd worden met behulp van PP Cleaning Solvent, cellulose thinners of xyleen.

* Gebruik geen behangborstels.

SPUITMACHINES (alleen voor professionele gebruikers) : De meeste types industriële airless spuitapparaten zijn hiervoor geschikt [druk 175-210 kg/cm², spuitopening (naaldpunt) : 0,48 – 0,74 mm]. Reinigen gebeurt door water door te pompen. Gedroogde Steridex kan zoals boven vermeld, verwijderd worden.

VERFROLLEN : Gebruik een verfrol met dikke (1,8 – 2,5 cm) synthetische bekleding. Een verfrol wordt tevens gebruikt voor het aanbrengen van de hechtingslagen en om versterkingsmatten in te bedden.

! Breng niet aan in de nabijheid van voedingsmiddelen wanneer geen ventilatie aanwezig is. Zorg altijd voor een minimale ventilatie.

Niet verdunnen, noch openstrijken zoals gewone verf.

Breng de producten nooit aan bij regen of zeer vochtige omstandigheden en ook niet wanneer de temperatuur rond het vriespunt ligt.

Meng niet met andere PP- producten.

§4. Bijzondere voorwaarden waaraan de verhandeling en het gebruik van het product onderworpen is:

- Het veiligheidsinformatieblad moet overeenstemmen met de gegevens vermeld op de toelatingsakte en op de bijsluiters goedgekeurd door het Antigifcentrum.



Directoraat-generaal Leefmilieu

- Het etiket moet overeenstemmen met de gegevens vermeld op de toelatingsakte
- De toepassingswijze door bespuiten mag enkel worden uitgevoerd door professionele gebruikers
- Niet aanbrengen in de nabijheid van voedingsmiddelen wanneer geen ventilatie aanwezig is

§5. Indeling van het product:

/

Brussel, toegelaten op 08/04/1987
hernieuwd op 17/10/2002
verlengd en gewijzigd op

Voor DE MINISTER VAN LEEFMILIEU
Directeur-generaal,

R. Moreau

Opmerking: Indien de geldigheidsduur van de toelating 10 jaar bedraagt, dan wordt Zij afgeleverd voor een periode van 2 jaar; bij afloop ervan wordt zij rechtswege en voor opeenvolgende periodes van 2 jaar verlengd behoudens opzegging op 6 maanden voor het einde van elke periode en voor een maximum van 10 jaar.